

IR分析報告書

世田谷プラットフォーム IR部会

目次

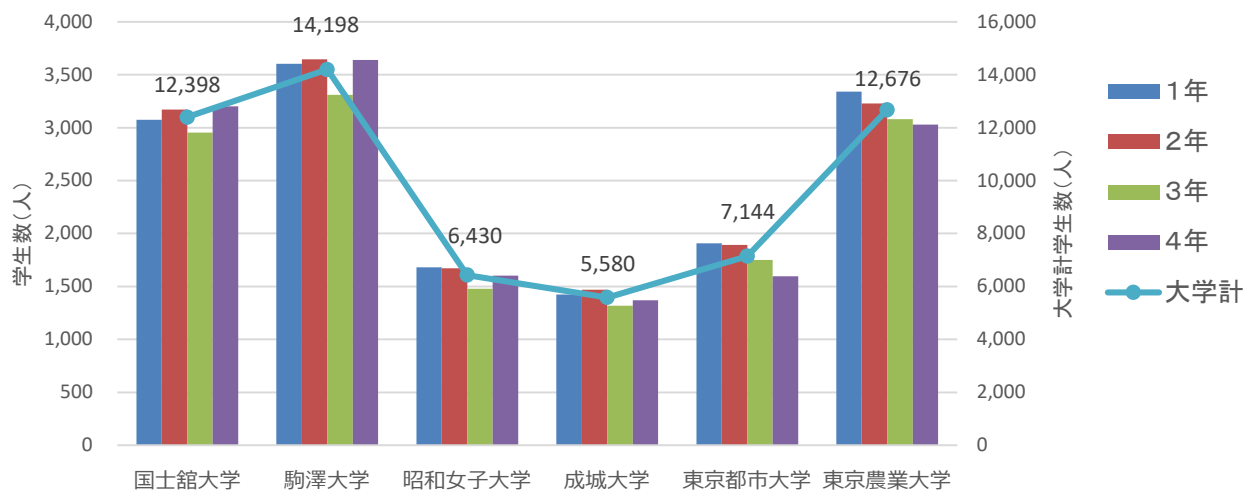
1. 世田谷PF協定大学の学生数（学部生）
2. 世田谷PF協定大学の学生数（大学院生）
3. 世田谷PF協定大学の一般選抜の動向
4. 世田谷PF協定大学の共通テスト/センター試験利用選抜の動向
5. 世田谷区将来人口に係る統計①
6. 世田谷区将来人口に係る統計②
7. 大学選びに関するアンケート集計結果①
8. 大学選びに関するアンケート集計結果②
9. 大学選びに関するアンケート集計結果③
10. 大学選びに関するアンケート集計結果④
11. 大学選びに関するアンケート集計結果⑤
12. 大学選びに関するアンケート集計結果⑥

※ 本報告書では、「大学入学共通テスト」を「共通テスト」、「大学入試センター試験」を「センター試験」と略して記載しています。



2024年3月28日

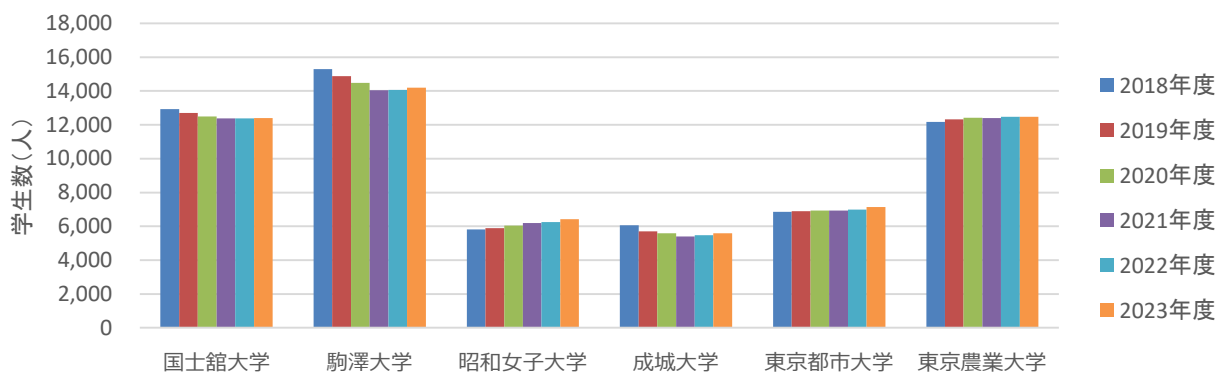
学生数(学部) (2023年5月1日現在)



	1年	2年	3年	4年	大学計
国士舘大学	3,073	3,170	2,954	3,201	12,398
駒澤大学	3,604	3,645	3,311	3,638	14,198
昭和女子大学	1,680	1,671	1,478	1,601	6,430
成城大学	1,425	1,469	1,318	1,368	5,580
東京都市大学	1,906	1,891	1,751	1,596	7,144
東京農業大学	3,339	3,228	3,080	3,029	12,676
6大学計	15,027	15,074	13,892	14,433	58,426

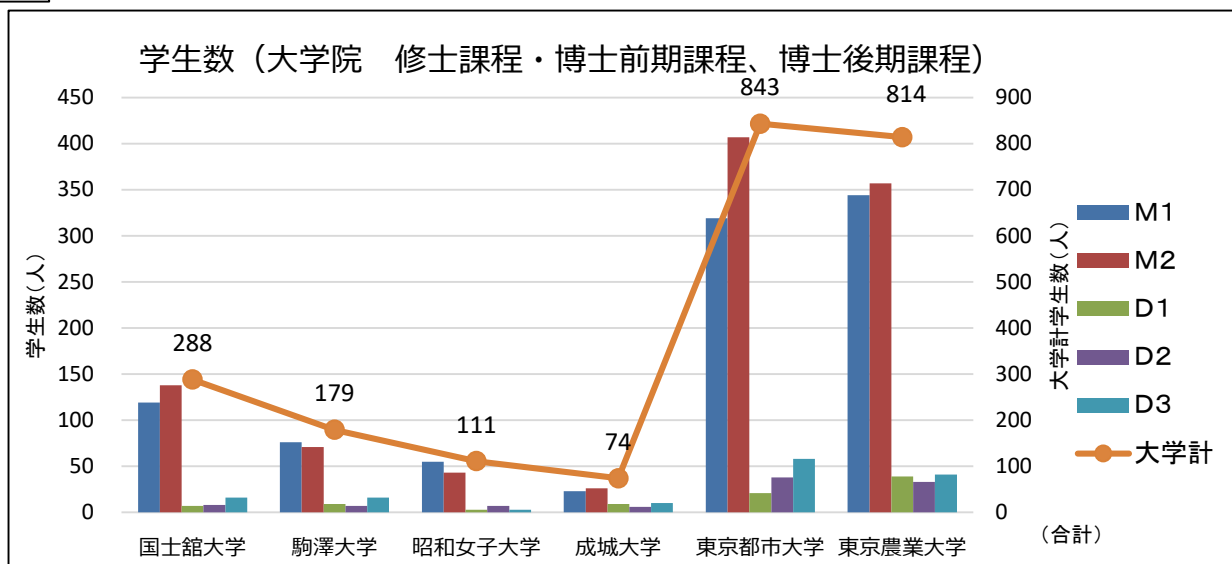
※学生数は、世田谷区外のキャンパスも含めている

学生数(学部生)の経年推移



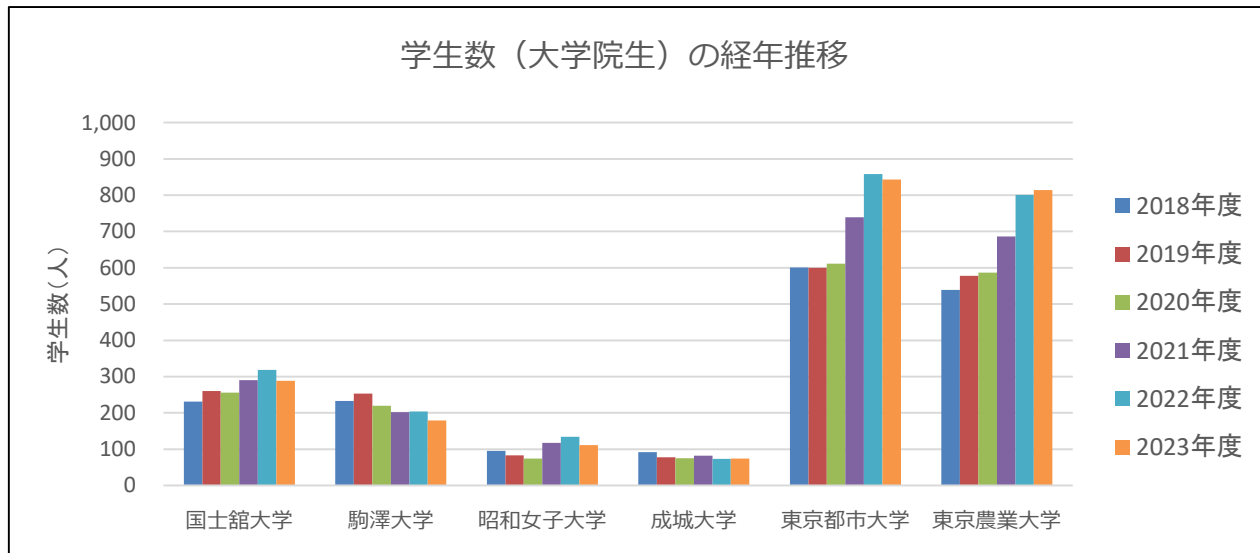
	2018年度	2019年度	2020年度	2021年度	2022年度	2023年度
国士舘大学	12,920	12,700	12,501	12,386	12,388	12,398
駒澤大学	15,288	14,882	14,480	14,036	14,069	14,198
昭和女子大学	5,821	5,895	6,052	6,190	6,245	6,430
成城大学	6,055	5,698	5,581	5,406	5,476	5,580
東京都市大学	6,856	6,886	6,932	6,928	6,993	7,144
東京農業大学	12,181	12,329	12,419	12,394	12,467	12,676
6大学計	59,121	58,390	57,965	57,340	57,638	58,426

※学生数は、各年度5月1日現在



	M1	M2	D1	D2	D3	大学計
国士舘大学	119	138	7	8	16	288
駒澤大学	76	71	9	7	16	179
昭和女子大学	55	43	3	7	3	111
成城大学	23	26	9	6	10	74
東京都市大学	319	407	21	38	58	843
東京農業大学	344	357	39	33	41	814
6大学計	936	1,042	88	99	144	2,309

※学生数は、
世田谷区外の
キャンパスも
含めている

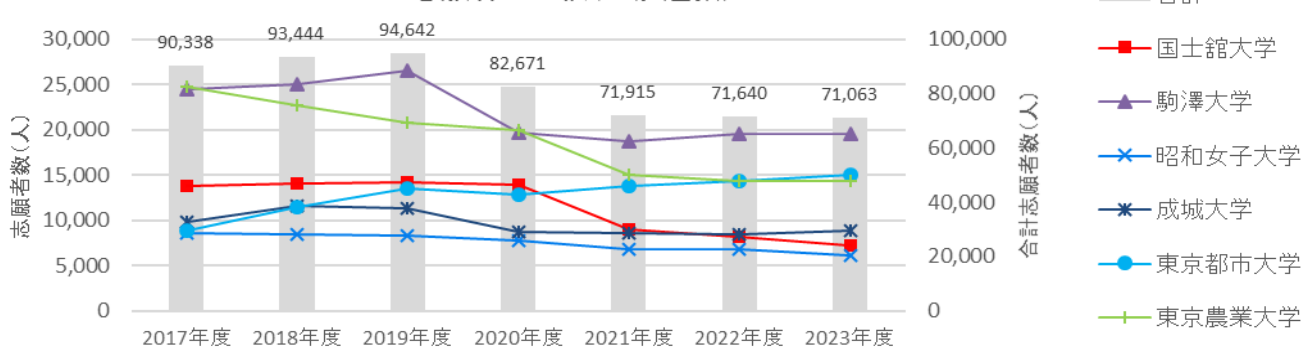


	2018年度	2019年度	2020年度	2021年度	2022年度	2023年度
国士舘大学	231	260	256	290	318	288
駒澤大学	233	253	220	202	204	179
昭和女子大学	95	83	74	117	134	111
成城大学	92	78	75	82	73	74
東京都市大学	601	600	611	739	858	843
東京農業大学	539	578	587	686	801	814
6大学計	1,791	1,852	1,823	2,116	2,388	2,309

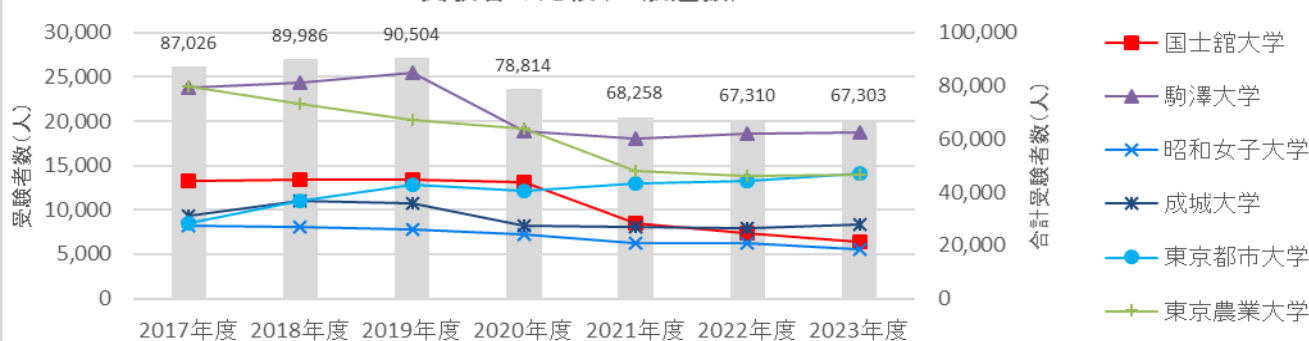
※学生数は、
各年度5月1日
現在

世田谷PF協定大学の一般選抜において、2023年度志願者数合計は約7万1千人、受験者数合計は約6万7千人と、2019年度をピークに減少している。合格者合計は約2万3千人であり、前年度と比較すると、わずかに減少した。志願者数や受験者数の減少については、少子化が影響を与えていると考えられる。

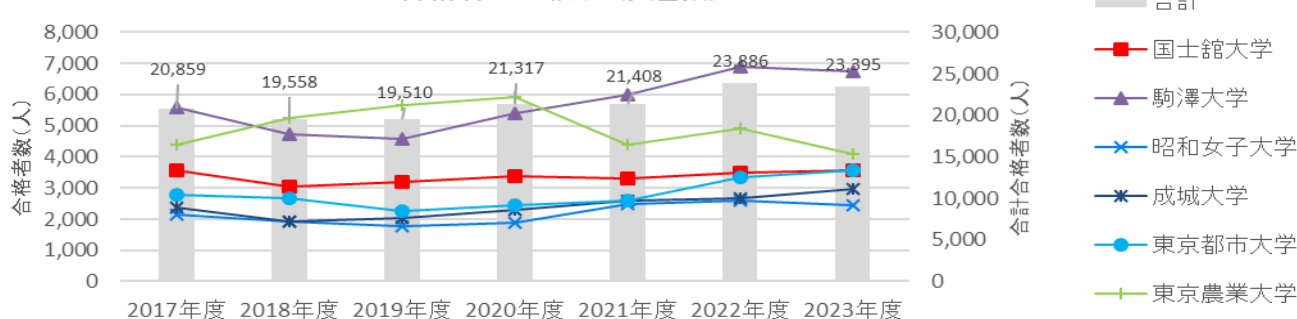
志願者の比較(一般選抜)



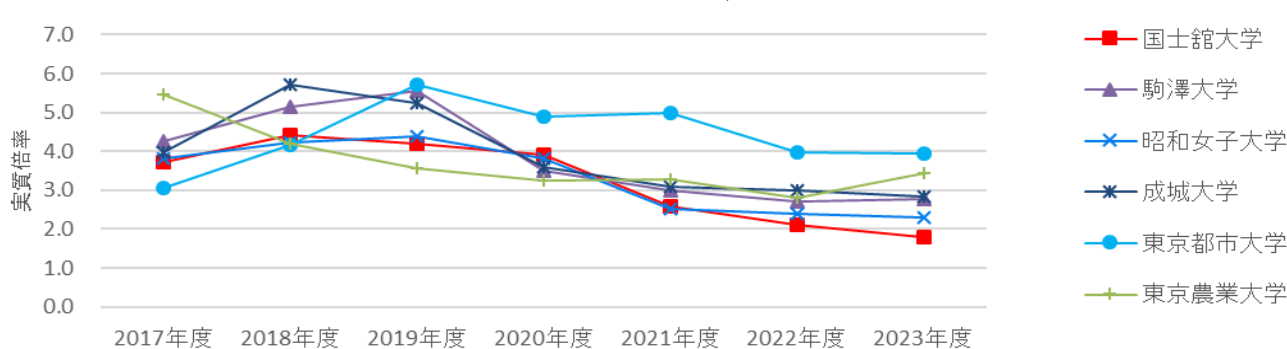
受験者の比較(一般選抜)



合格者の比較(一般選抜)

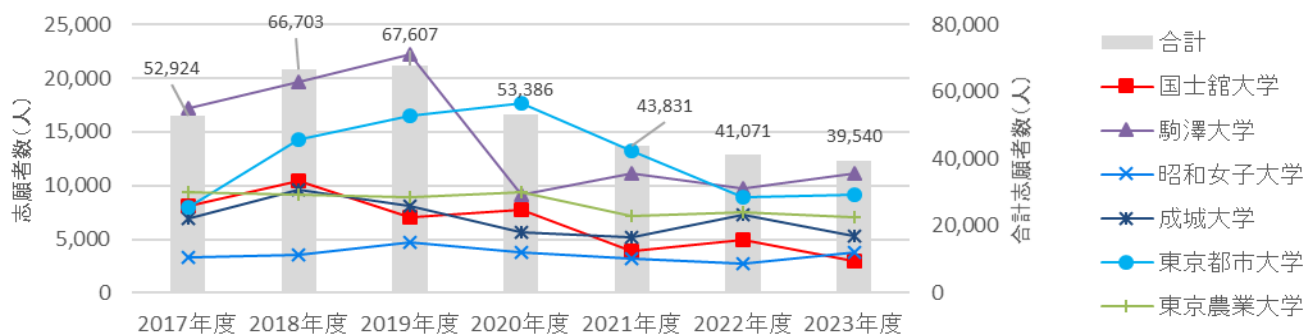


一般選抜の実質倍率(受験者数/合格者数)比較

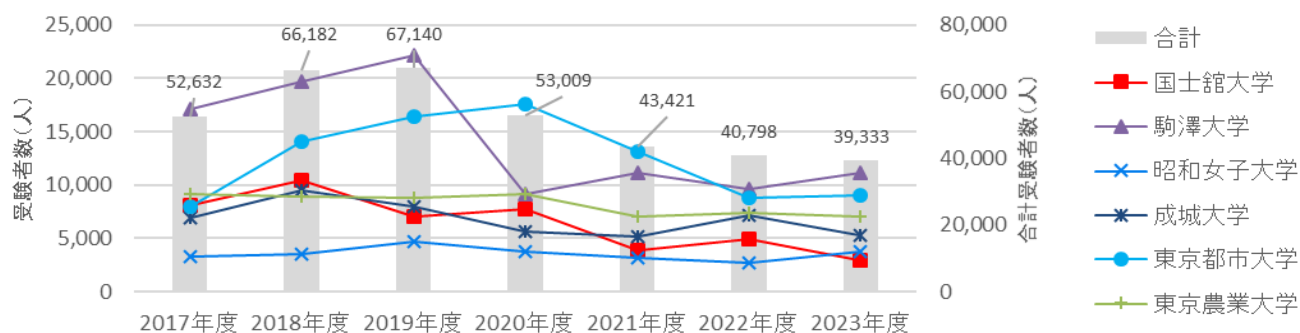


2023年度志願者数合計及び受験者数合計は約3万9千人であり、2019年度からの減少傾向が続いている。一方、2023年度合格者合計は約1万4千人であり、前年度と比較するとわずかに増加した。大学入学共通テストは2021年度から実施されたこともあり、受験者が少なかったこともあるが、一般入学選抜と同様に、入学定員の厳格化の影響などが考えられる。

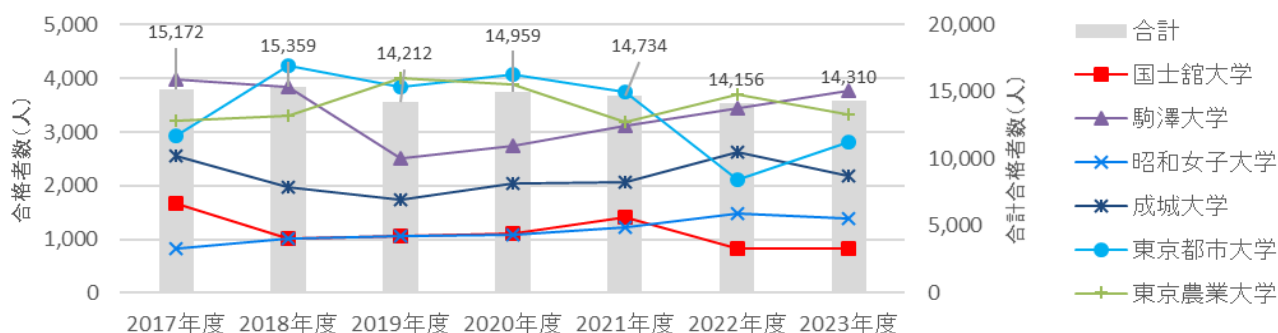
志願者の比較(共通テスト/センター試験利用選抜)



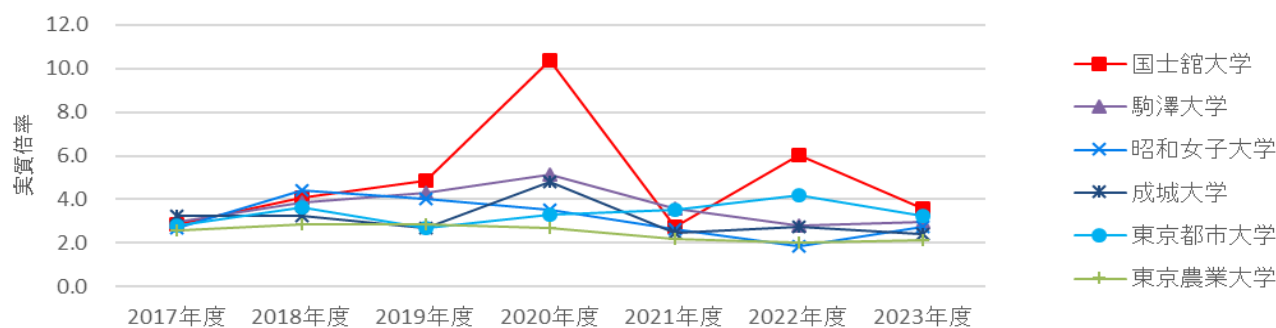
受験者の比較(共通テスト/センター試験利用選抜)



合格者の比較(共通テスト/センター試験利用選抜)



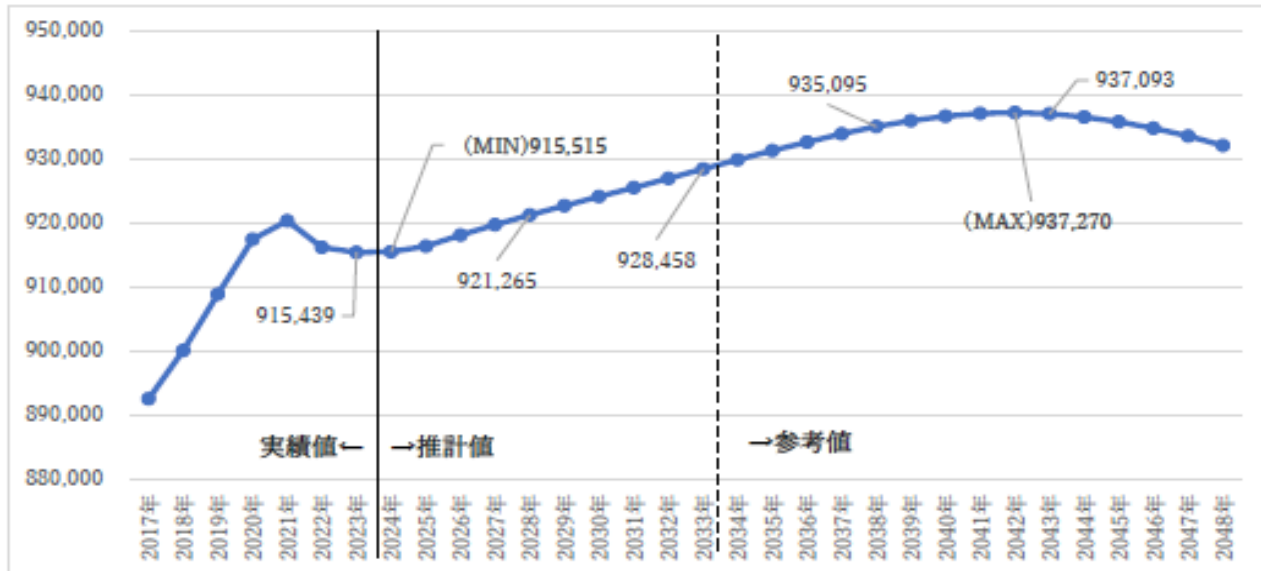
共通テスト/センター試験利用選抜の実質倍率(受験者数/合格者数)比較



5 世田谷区将来人口に係る統計①

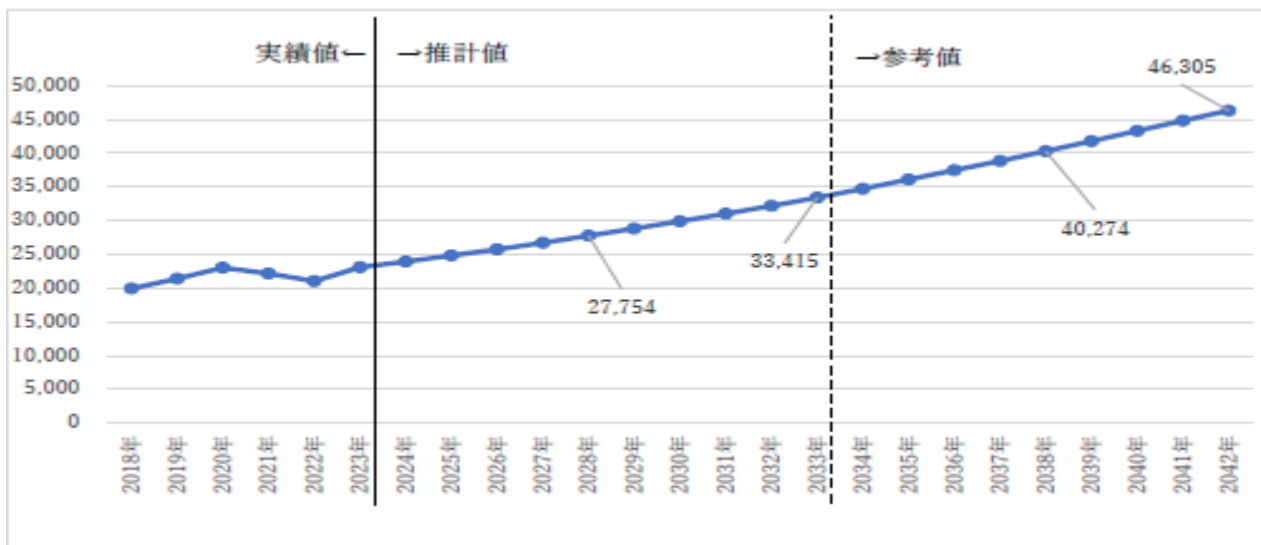
世田谷区は、「世田谷区将来人口推計」のデータを公表している。
以下の内容は、そのデータに基づき作成している。

●世田谷区将来人口推計（外国人を含む総人口の推移）



出典：世田谷区将来人口推計（令和5年7月）p.18

●外国人人口の推移【参考】



出典：世田谷区将来人口推計（令和5年7月）p.24

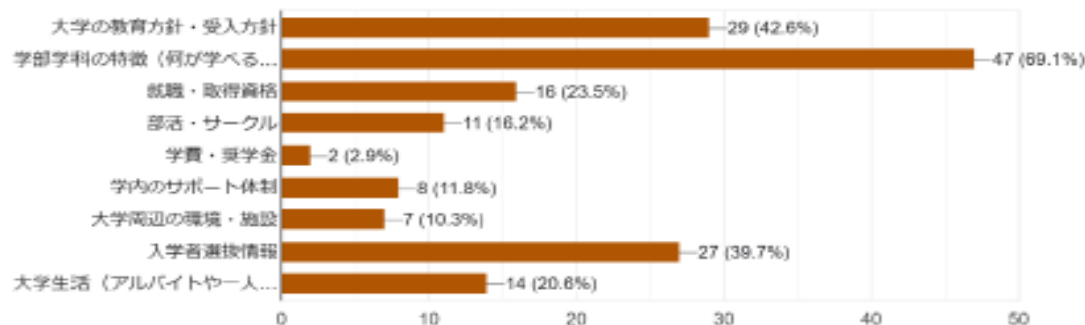
世田谷区の将来人口は、令和6年（2024年）より人口増に転じ、増加傾向が継続するが、令和24年（2042年）の937,270人をピークに減少に転じると推計されている。実数値としては、2021年はコロナの影響で減少し、世田谷区からの転出数が転入数を上回る「転出超過」となった（東京特別区部全体についても、2021年は、転出超過となっている）。

なお、将来にわたりコロナ禍が続いた場合は、区総人口は2029年に90万人を下回るとの推計もある（世田谷区将来人口推計低位推計）。

外国人人口は、平成27年（2015年）以降、令和2年（2020年）まで高い増加傾向を示していた。コロナ禍以降、いったん減少したが、令和4年（2022年）4月以降は入国制限が緩和されたため増加傾向が継続する。

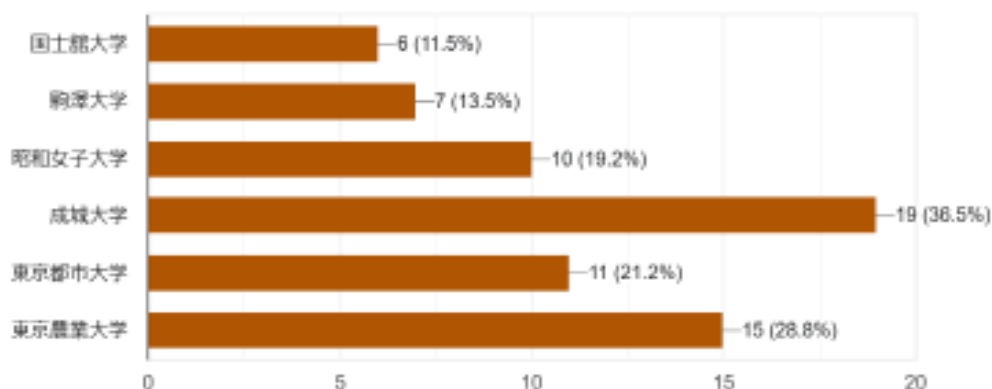
説明会で知りたかった内容は何か

68件の回答



個別相談/大学紹介について（参加大学名）

52件の回答

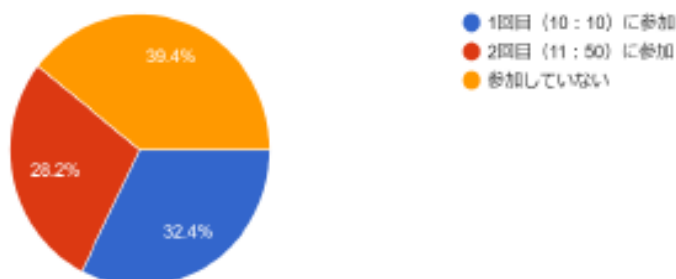


個別相談/大学紹介はいかがでしたか。（回答抜粋）

- ・とても丁寧に対応してくださって嬉しかったです。安心しました。
- ・大学紹介はわかりやすく、個別相談では選抜のことで不明だったことをいろいろ聞くことができ良かったです
- ・具体的で実のある話を伺うことができました
- ・気になっていたことが質問できてよかったです。
- ・入学選抜情報を詳しく知ることができ、来年の受験に向けて有意義な時間でした。
- ・6大学ある中で全ての大学1つ1つに個性があると感じた。
- ・大学紹介で大学独自のサポート体制についてももう少し詳しくお聞きしたいと思いました。
- ・分からないところをしっかりと向き合ってくれてくださり、ありがたかったです。
- ・初めて大学のイベントに参加し、HPではわからない大学生活や入学してから選び方を知れました。
- ・知りたい事を知れて、進路への気持ちが固くなりました。
- ・個別相談だけの大学と全体説明のある大学があったが、全部の大学で全体説明があると良い。
- ・大学グッズがもらえて嬉しかったです。

学生トークセッションには参加しましたか。

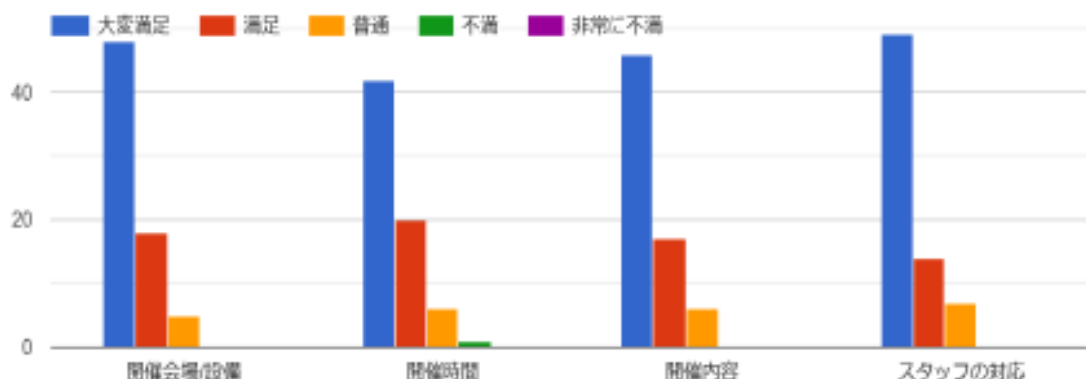
71件の回答



(参加した方のみ) 大学生にどんなイメージを持ちましたか。

- ・自分のやりたい事が自由にできる。自分もこうなりたいと思った。
- ・高校生に比べて様々な面での選択肢、チャンスが広がる
- ・みなさんしっかりしていて、大学のイメージがよく分かりました。
- ・大学生活を満喫していて、とても楽しそうでした。
- ・進路を考え行動したりイベントに参加したり、自分の得意なことや興味のあることをしっかり客観的に見られていることが素晴らしいと思いました。
- ・話が上手だなと思いました。皆さん楽しそうで、聞いているこちら側もたくさん興味を持つことができました。
- ・6人の学生さんの生の声が聞いて良かったです。皆さんが充実した大学生活を送っているのが、発する言葉から伝わりました。
- ・受験に対しての考え方が勉強になりました。
- ・様々なチャレンジができるのが良いなと思いました。
- ・非常に説明が分かりやすく、爽やかな様子だった。
- ・自分のやりたいことに熱心で、気持ちがはっきりしていると思いました。
- ・それぞれの人が自分のやりたいことに全力を注いでいる。
- ・自分ができる範囲で様々な挑戦をして経験を積んでいる姿が憧れを持たた。
- ・説明が分かりやすく、学生の声が聞いて良い体験になりました。
- ・自分の学びたいことを深く追求できる。
- ・自分の興味のあることを専門的に学んでいて楽しそうでした。

本日の説明会について、満足度を教えてください。



本日の説明会について、お気づきの点や改善点がありましたらお知らせください。

- ・相談の時に、順番のまち方が分かりづらかった。
- ・初めての参加でしたが、大学生活を少し身近に感じることができました。また参加したいと思いました。
- ・雰囲気も良く、聞きたいことも聞けたのでとても満足でした。ありがとうございました。
- ・各大学の全体説明があると良いです。
- ・文系、理系の話がきけて、下の子の大学受験の参考にもなってとても良かったです。
- ・開催時間が早しい、短い（せっかくなので、もう少しゆっくり回りたいかった）
- ・成城大学の雰囲気が良かった。来年は別の大学も見たい。
- ・午後の開催が有難いです。

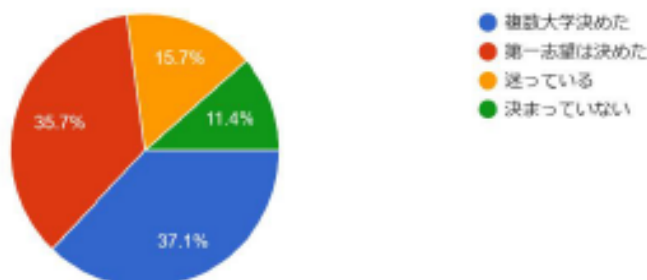
現在、何年生ですか。

71件の回答



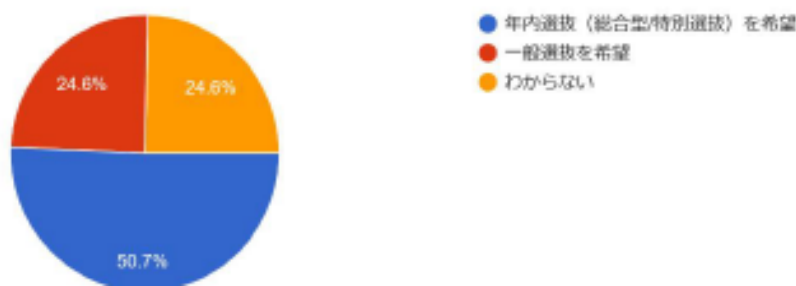
志望大学は決まっていますか。

70件の回答



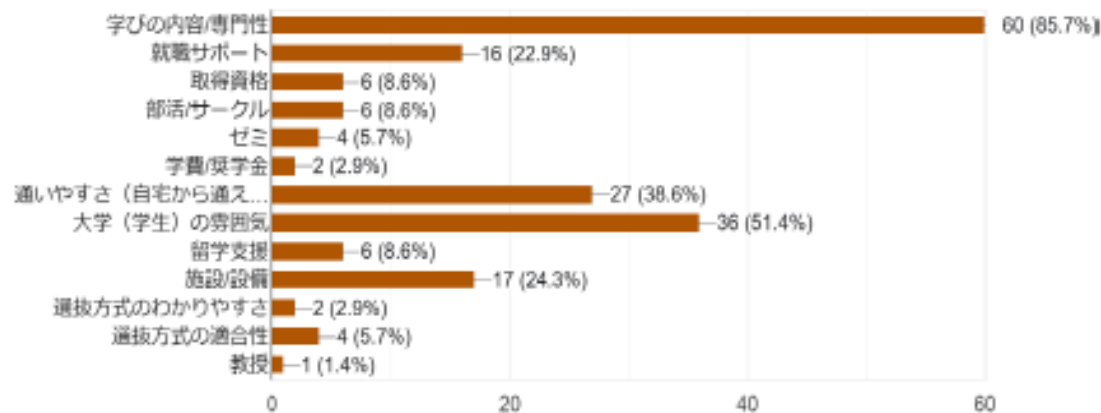
選抜方式は決まっていますか。

69件の回答



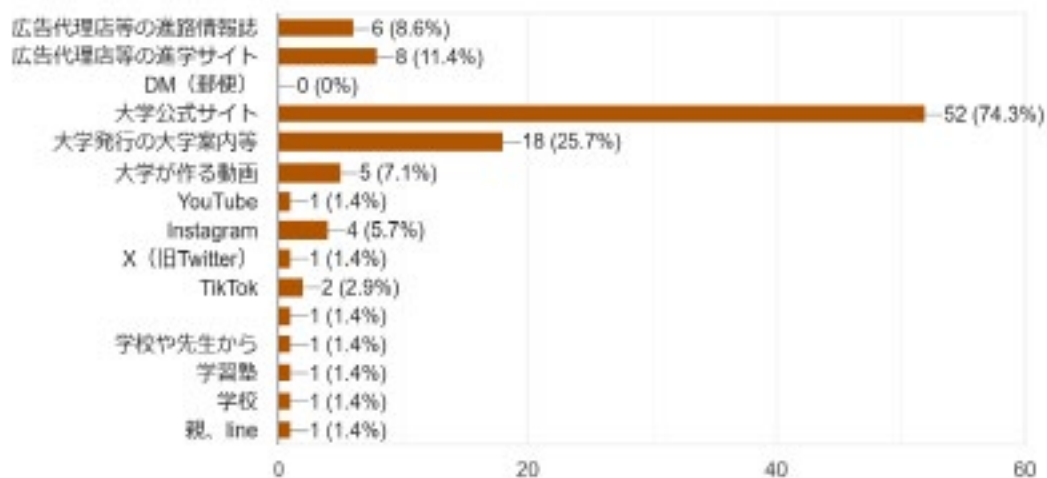
大学選びで重視する点は何ですか（3つまで回答可）

70件の回答



大学の情報は、主にどのような方法で入手していますか。

70件の回答



コロナ禍によりオンライン開催（2020年度）、オンデマンド配信（2021年度）が続き、2022年度から対面での開催となった。オンライン予約が早い段階で埋まり、高校生の大学進学に対する情報量の不足と進路選択への関心の高さが伺えた。各大学による個別相談のほか、大学4年生による学生トークセッションが行われ、参加者はみな真剣にメモを取っていた。高校3年生の参加が最も多かった（70.4%）が、高校1～2年生の参加者からも熱心な質問が相次ぎ、進路選択の早期化が強く感じられた。