

# IR分析報告書

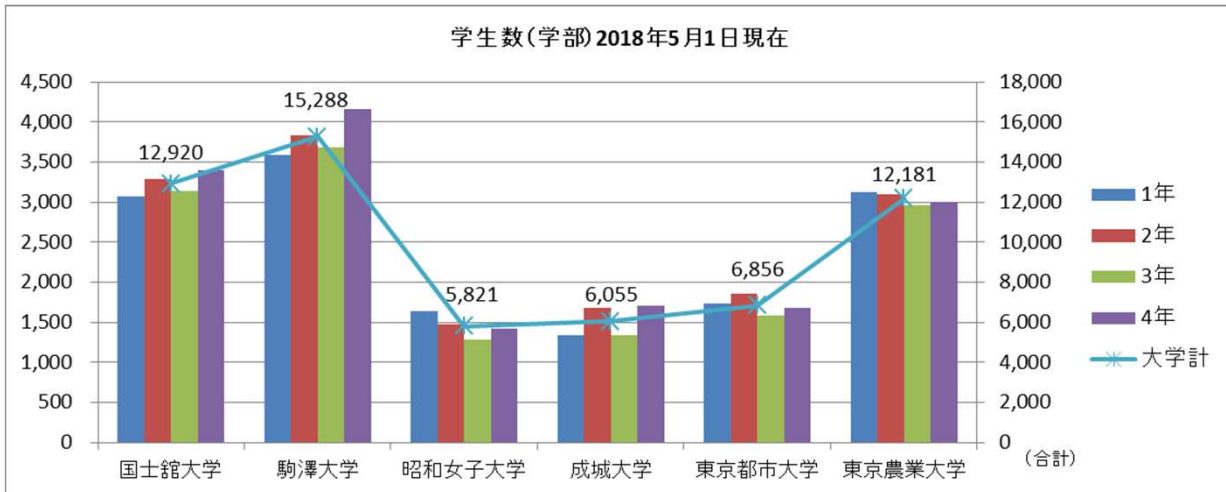
## 世田谷プラットフォーム IR部会

### 目次

1. 世田谷プラットフォーム協定大学の学生数
2. 世田谷プラットフォーム協定大学の入試動向①
3. 世田谷プラットフォーム協定大学の入試動向②
4. 大学選びに関するアンケート集計結果①
5. 大学選びに関するアンケート集計結果②
6. 大学選びに関するアンケート集計結果③
7. 世田谷区将来人口推計

2019年2月28日

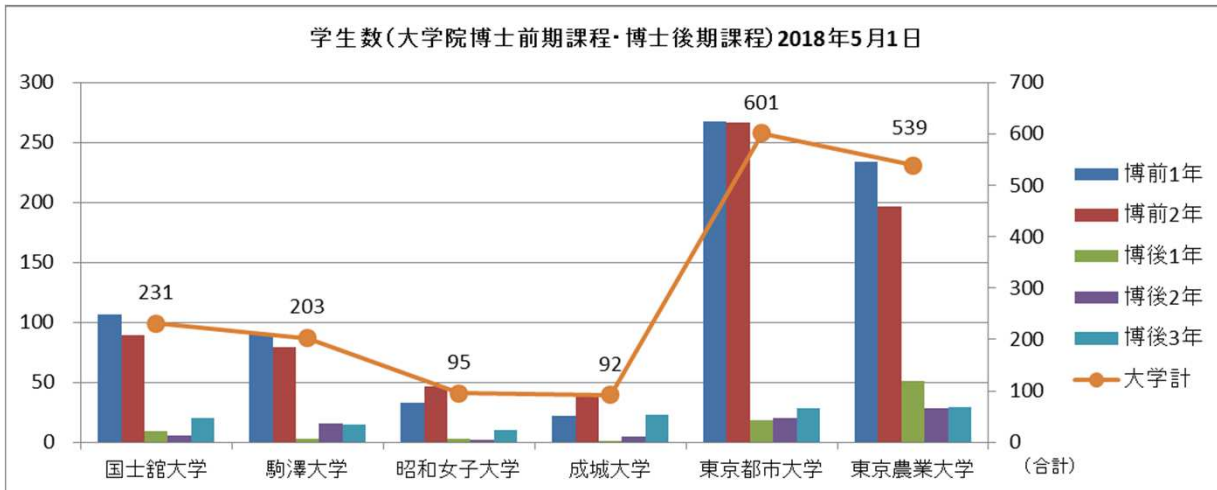
# 1 世田谷プラットフォーム協定大学の学生数



学生数(学部) 2018年5月1日現在

	1年	2年	3年	4年	大学計
国士館大学	3,077	3,295	3,144	3,404	12,920
駒澤大学	3,593	3,840	3,688	4,167	15,288
昭和女子大学	1,640	1,471	1,287	1,423	5,821
成城大学	1,342	1,675	1,337	1,701	6,055
東京都市大学	1,732	1,854	1,587	1,683	6,856
東京農業大学	3,123	3,094	2,964	3,000	12,181
6大学計	14,507	15,229	14,007	15,378	59,121

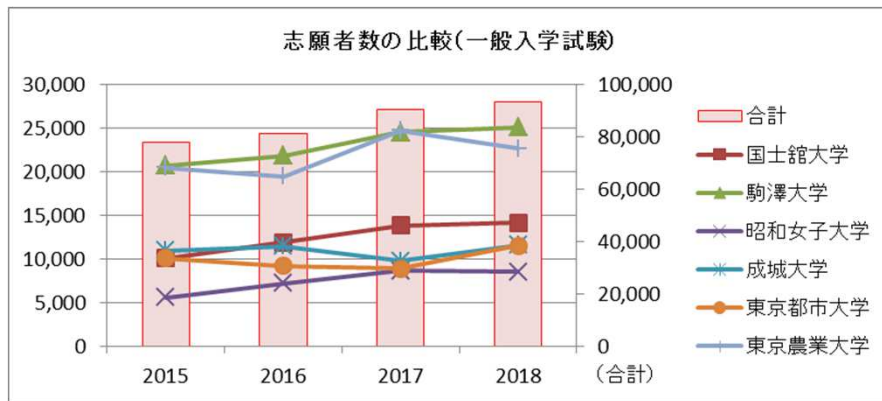
※世田谷区外のキャンパスも含めた学生数です。



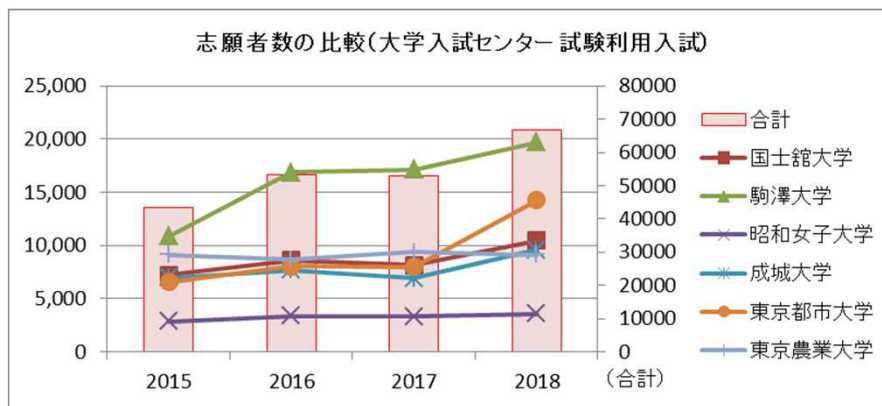
学生数(大学院 修士課程・博士前期課程、博士後期課程) 2018年5月1日現在

	博前1年	博前2年	博後1年	博後2年	博後3年	大学計
国士館大学	107	89	9	6	20	231
駒澤大学	90	79	3	16	15	203
昭和女子大学	33	47	3	2	10	95
成城大学	22	41	1	5	23	92
東京都市大学	268	267	18	20	28	601
東京農業大学	234	197	51	28	29	539
6大学計	754	720	85	77	125	1,761

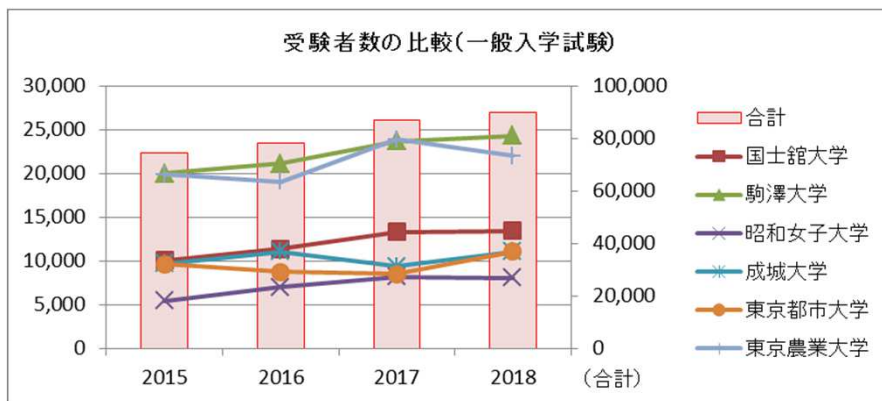
※世田谷区外のキャンパスも含めた学生数です。



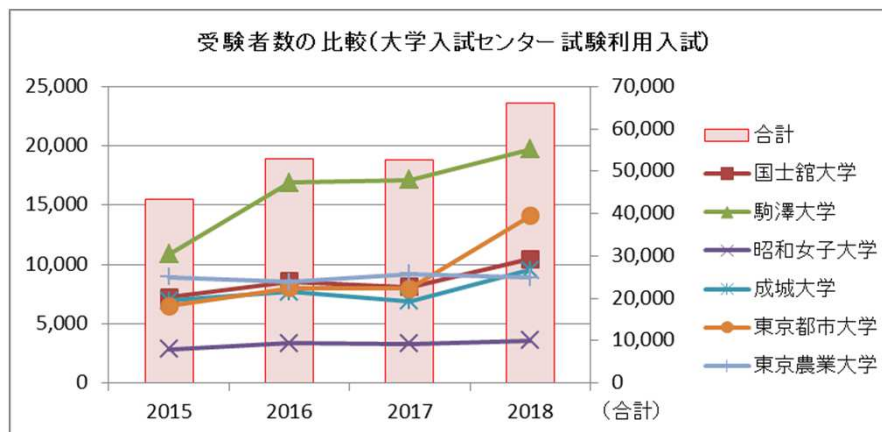
一般入学試験による志願者数は、全体的に見ると増加傾向であり、2018年度の6大学の合計は9万3千人を超えた。



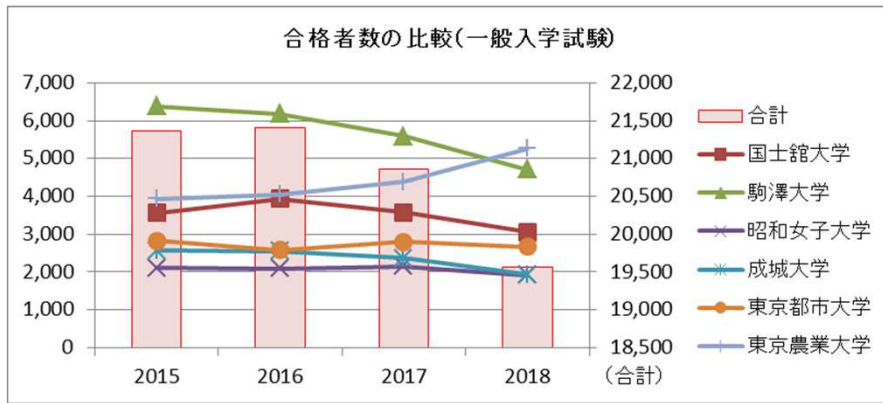
センター試験による志願者数は、全体的に見ると増加傾向であり、2018年度の6大学の合計は6万6千人を超えた。



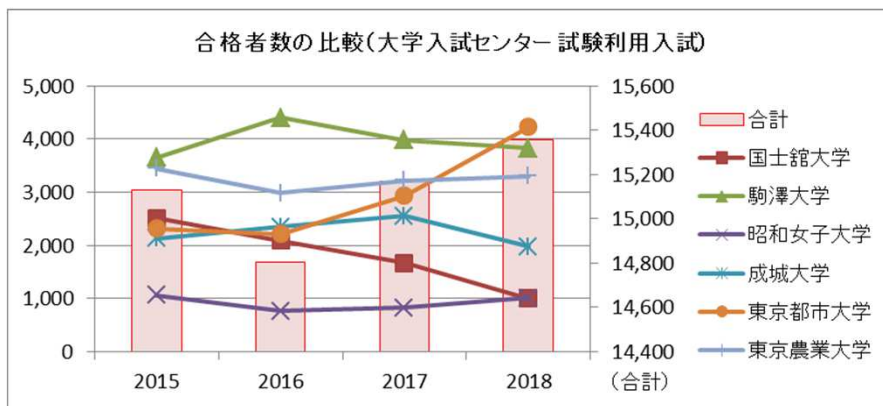
一般入学試験による受験者数は、全体的に見ると微増しており、2018年度の6大学の合計は8万9千人を超えた。



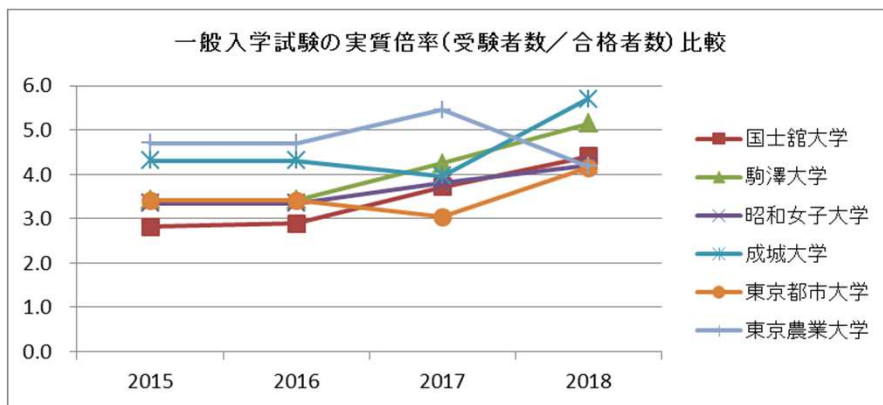
センター試験による受験者数は、全体的に見ると微増しており、2018年度の6大学の合計は6万6千人を超えた。



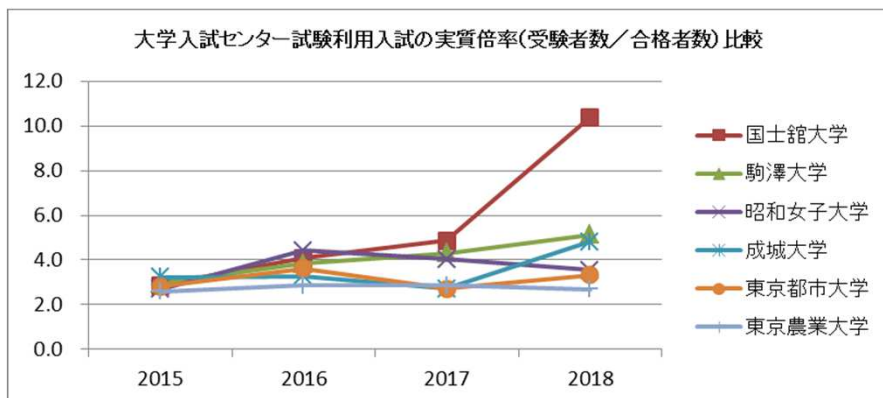
一般入学試験による合格者数は、全体的に見ると減少傾向にあり、2018年度の6大学の合計は約1万9千人となった。



センター試験による合格者数は、全体的に見ると若干増加し、2018年度の6大学の合計は約1万5千人となった。



一般入学試験による実質倍率は、全体的に見ると、1大学を除き上昇傾向であった。



センター試験による実質倍率は、2018年度は、上昇した大学と低下した大学が半々であった。また、1大学の上昇が著しい。

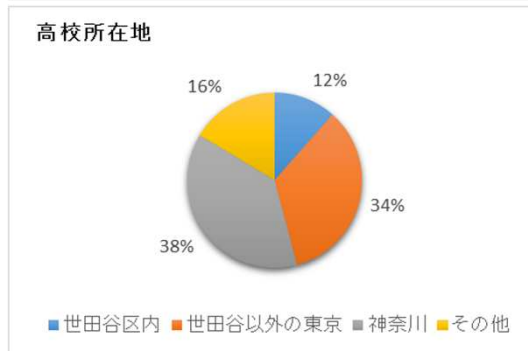
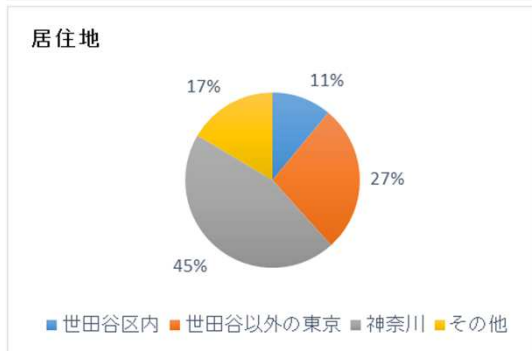
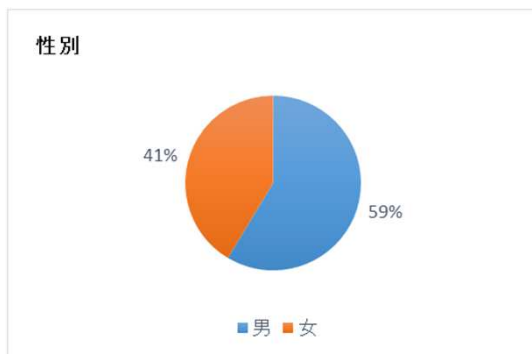
## 4 大学選びに関するアンケート集計結果①

世田谷プラットフォームの入試広報部会が開催した「平成30年度 保護者のための大学説明会」において、アンケート調査を実施した。

実施日	2018年9月16日（日）
場所	東京都市大学 二子玉川夢キャンパス
参加者数	午前の部（78名）、午後の部（55名）、合計（133名）



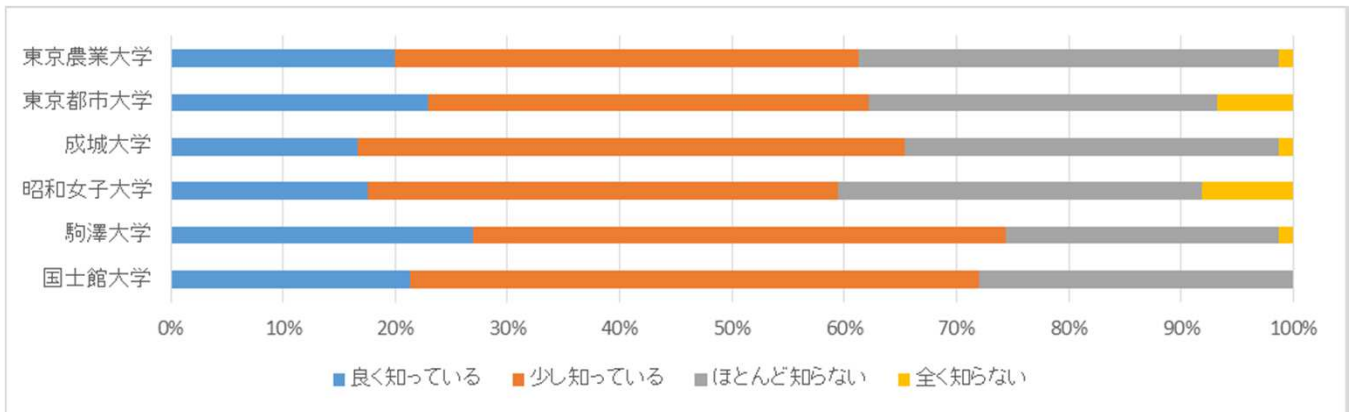
● お子様のプロフィールを教えてください。



- 3年生のお子様をもつ保護者の方の参加が6割と多かった。
- 世田谷区外の居住地、高校所在地の参加者が9割程度と多かった。

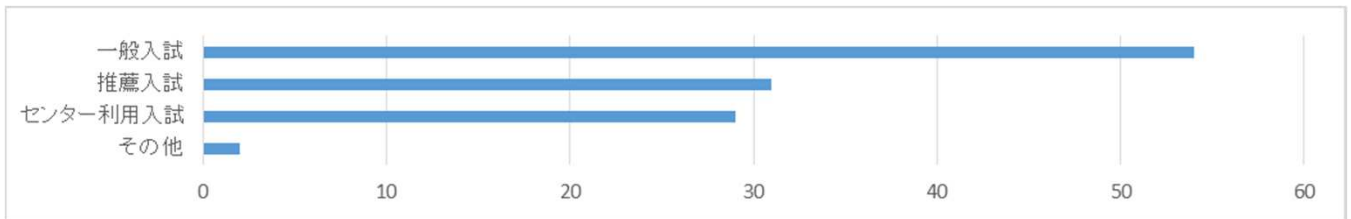
## 5 大学選びに関するアンケート集計結果②

- 以下の参加大学（世田谷区内6大学）をご存知ですか。



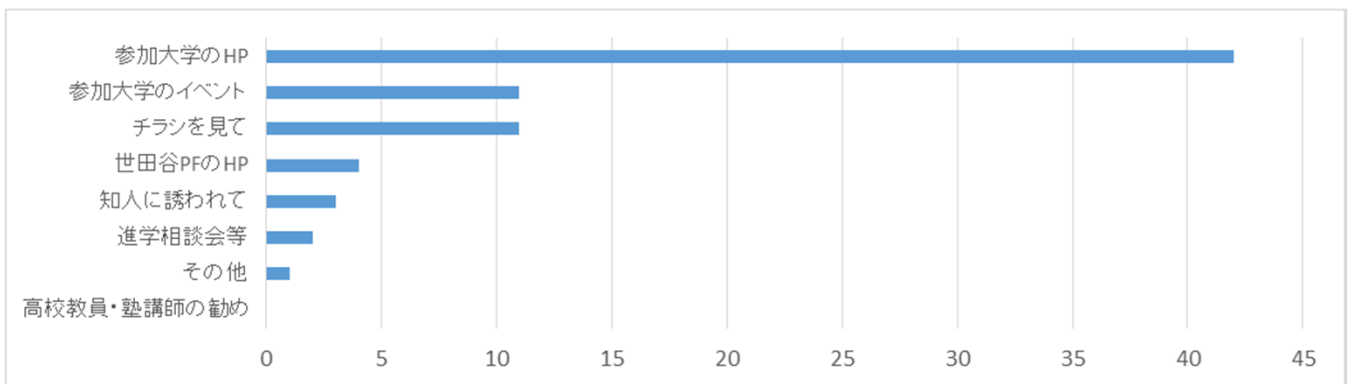
- 6大学について「良く知っている」「少し知っている」と回答した方が6割程度いた。

- 現在、お子様が検討している入試方法を教えてください。（複数選択可）



- 一般入試による受験を検討している方が最も多かった。

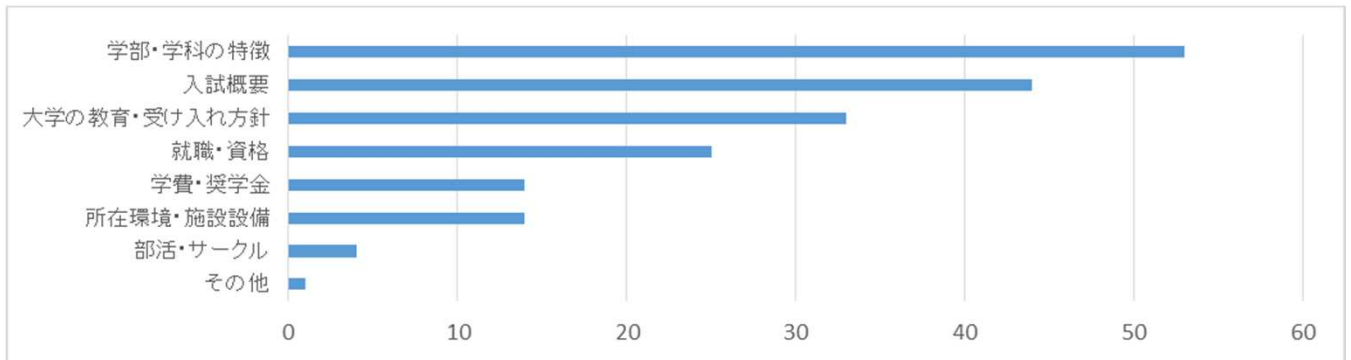
- 大学説明会に参加したきっかけは何ですか。（複数選択可）



- 参加大学のホームページをきっかけに参加した方が最も多かった。

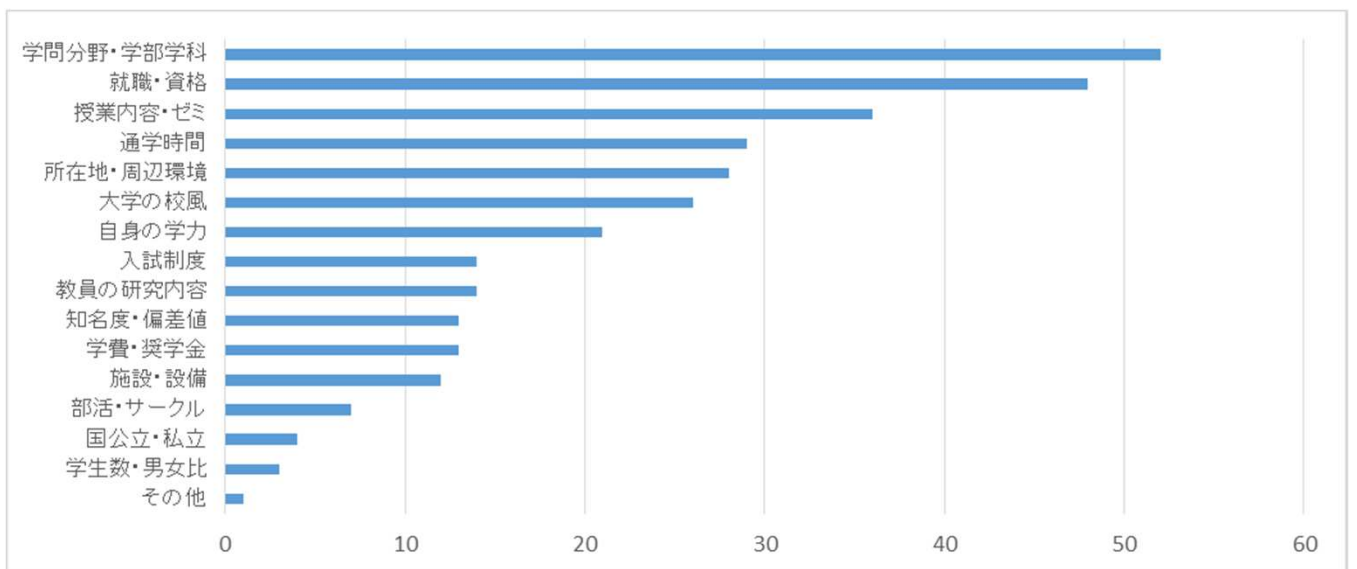
## 6 大学選びに関するアンケート集計結果③

●大学説明会で知りたかった内容は何ですか。（複数選択可）



- 大学説明会では、「学部・学科の特徴」、「入試概要」、「大学教育・受け入れ方針」について知りたい方が多かった。

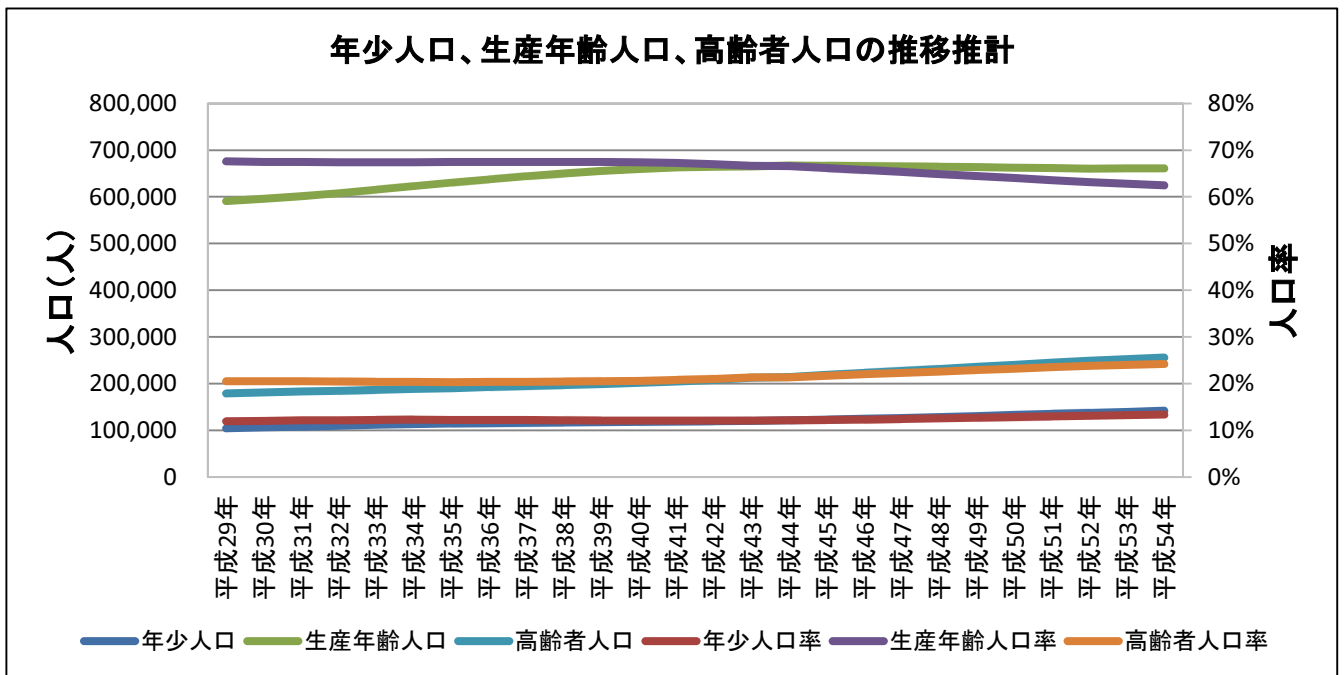
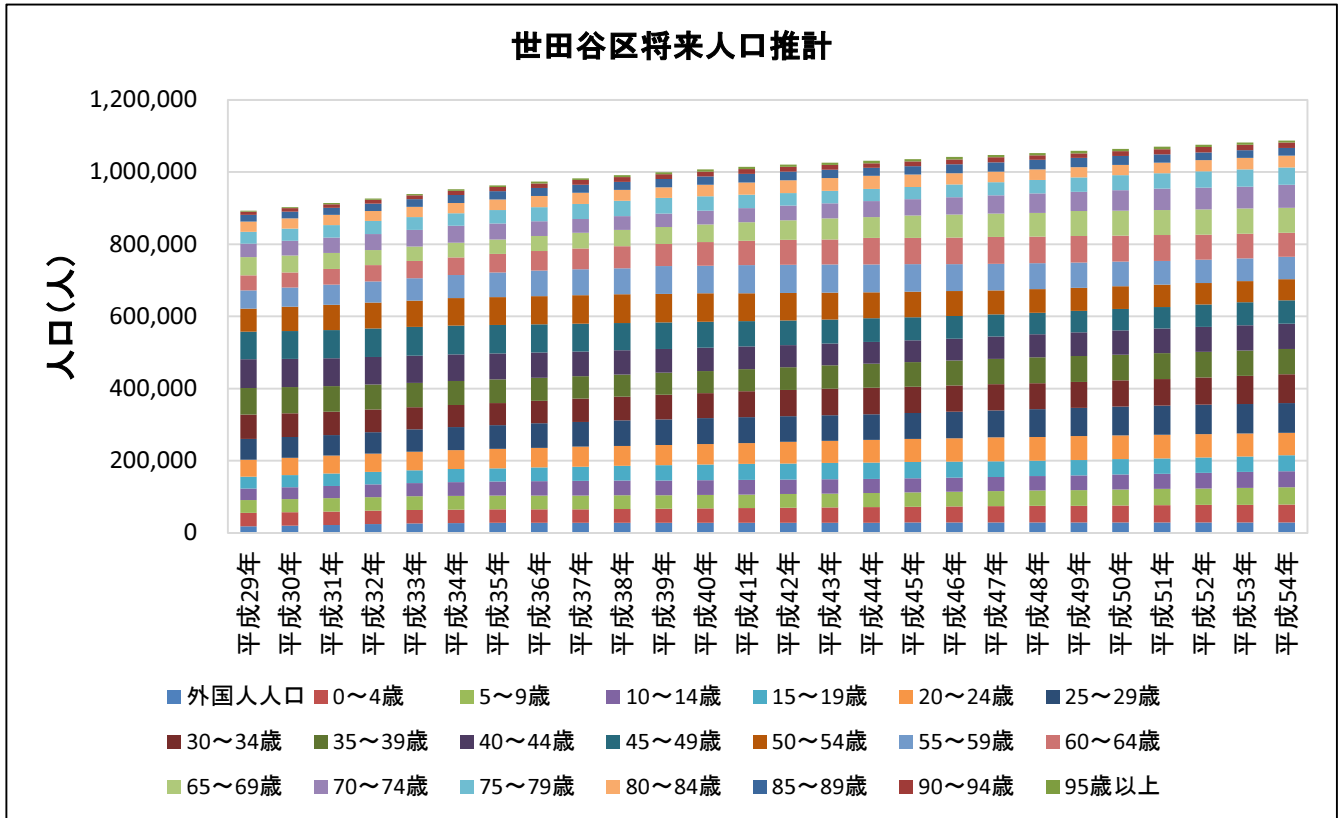
●大学選びで重視したい項目を教えてください。（複数選択可）



- 大学選びで重視したい項目として、「学問分野・学部学科」、「就職・資格」、「授業内容・ゼミ」を挙げる方が多かった。

## 7 世田谷区将来人口推計

世田谷区政策経営部政策研究・調査課が作成している「世田谷区将来人口推計（平成29年7月）」のデータを世田谷プラットフォームに提供いただき、以下のグラフは作成している。



国立社会保障・人口問題研究所の将来推計人口では、世田谷区の人口が減ることになっていたが、世田谷区の詳細な推計では、今後も人口増加が予想されている。また、高齢者人口率と年少人口率が高まることが予想されている。